



FILTER VERVANGEN



Filterbak bestaat uit 2 delen:
A: Deksel
B: Bak




Verplaats afvoerslang
vrij van deksel




Druk de huidige, te vervangen, filter schuin de bak in naar beneden
en haal voorzichtig de deksel los



Plaats een emmer
naast de bak



Oude filter in de emmer



Plaats nieuwe filter van boven af in de deksel en plaats de deksel voorzichtig terug

